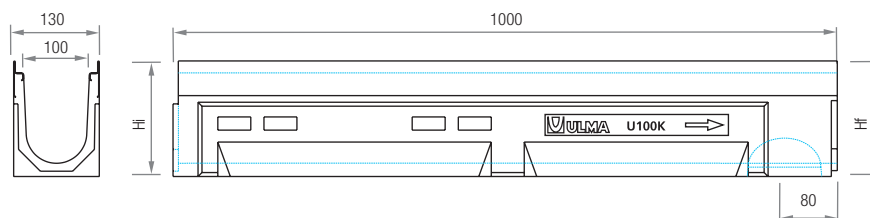



U100K

PARA CLASE DE CARGA
HASTA C250
Según NORMA EN-1433

Canal de Hormigón Polímero tipo ULMA, modelo U100K, de ancho exterior 130mm, ancho interior de 100mm, con posibilidad de pendiente incorporada de 0,5% o pendiente en cascada, con alturas exteriores disponibles entre 150mm y 250mm para pendiente incorporada de 0,5% y entre 150mm y 300mm para pendiente en cascada, para recogida de aguas pluviales, en módulos de 1ML de longitud, perfiles de acero galvanizado* para protección lateral, cancela de seguridad y tornillería correspondiente.

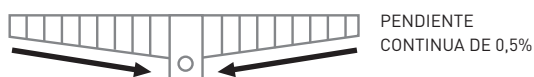
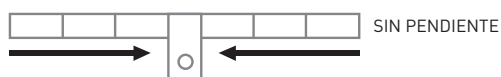
*Disponible también con perfil inoxidable.




Código canal	Longitud (mm)	Altura		Ancho canal		Diám. Salida*		Sección hidráulica (cm ²)	Unidades (x pallet)
		Interior	Final	Exterior	Interior	Vert.	Horiz.		
U100K00R	1000	150	150	130	100	110	-	97	90
U100K01	1000	150	155	130	100	-	-	97	-
U100K02	1000	155	160	130	100	-	-	101	-
U100K03	1000	160	165	130	100	-	-	106	-
U100K04	1000	165	170	130	100	-	-	111	-
U100K05	1000	170	175	130	100	-	-	116	-
U100K05R	1000	175	175	130	100	110	-	120	78
U100K06	1000	175	180	130	100	-	-	120	-
U100K07	1000	180	185	130	100	-	-	125	-
U100K08	1000	185	190	130	100	-	-	130	-
U100K09	1000	190	195	130	100	-	-	135	-
U100K10	1000	195	200	130	100	-	-	140	-
U100K10R	1000	200	200	130	100	110	110	145	65
U100K11	1000	200	205	130	100	-	-	145	-
U100K12	1000	205	210	130	100	-	-	150	-
U100K13	1000	210	215	130	100	-	-	155	-
U100K14	1000	215	220	130	100	-	-	159	-
U100K15	1000	220	225	130	100	-	-	164	-
U100K15R	1000	225	225	130	100	110	110	169	65
U100K16	1000	225	230	130	100	-	-	169	-
U100K17	1000	230	235	130	100	-	-	174	-
U100K18	1000	235	240	130	100	-	-	178	-
U100K19	1000	240	245	130	100	-	-	183	-
U100K20	1000	245	250	130	100	-	-	188	-
U100K20R	1000	250	250	130	100	110	110	193	52
U100K25R	1000	275	275	130	100	110	110	240	52
U100K30R	1000	300	300	130	100	110	110	288	52

* Salidas verticales y horizontales exclusivamente bajo pedido.

DISPOSICIÓN PENDIENTE



U100K



REJILLAS

Material	Diseño	Clase carga	Código	Long. (mm)	Ancho (mm)	Uds. (x ml)
FUNDICIÓN	NERVADA	C 250	FNX100KCCM	500	123	2
	NERVADA ANTITACÓN	C 250	FNHX100KCCM	500	123	2
AC.GALVANIZADO	PERFORADA	A 15	GP100KCA	1000	123	1
	NERVADA	A 15	GN100KCA	1000	123	1
	ENTRAMADA	B 125	GEX100KCB	1000	123	1
INOXIDABLE	NERVADA	A 15	IN100KCA	1000	123	1
	PERFORADA	A 15	IP100KCA	1000	123	1
	ENTRAMADA	B 125	IEX100KCB	1000	123	1
COMPOSITE	NERVADA ANTITACÓN	A 15	PNH100KCAM-GRIS (1)	500	123	2

(1) Disponible en varios colores.

SISTEMA DE FIJACIÓN

CON CANCELA. Dos cancelas y dos tornillos por metro lineal.



ARQUETA Y ACCESORIOS

AK100




Código	Longitud (mm)	Altura (mm)	Ancho (mm)	Salidas Laterales (mm)	Salida Frontal (mm)	Nº cuerpos arqueta	Cestillo Galvanizado
AK100	500	560	130	110/160	90	1	CU100

TAPAS

Ciega



Abierta



Canal	Código	Tipo	Diámetro (mm)
U100K00R	T100K00C	CIEGA	-
	T100K00A	ABIERTA	110
U100K05R	T100K05C	CIEGA	-
	T100K05A	ABIERTA	110
U100K10R	T100K10C	CIEGA	-
	T100K10A	ABIERTA	110
U100K15R	T100K15C	CIEGA	-
	T100K15A	ABIERTA	110
U100K20R	T100K20C	CIEGA	-
	T100K20A	ABIERTA	110
U100K25R	T100K25C	CIEGA	-
	T100K25A	ABIERTA	110
U100K30R	T100K30C	CIEGA	-
	T100K30A	ABIERTA	110

CALCE

Código

CEU100



CESTILLO

Código

CU100

